

ORIENTAÇÕES PARA A GERAÇÃO AUTOMÁTICA DE FICHA CATALOGRÁFICA

O programa de geração automática de ficha de identificação do trabalho acadêmico (tese, dissertação e monografia) é alimentado com os dados fornecidos pelo o autor do trabalho.

Para gerar a ficha acesse o endereço: <http://fichacatalografica.unespar.edu.br/> utilizando um dos navegadores compatíveis (Firefox, Chrome, Opera, Safari) e preencha os campos do formulário, de acordo com as instruções a seguir:

Nome do Autor(a): digite o nome e nome intermediário (se houver), somente as iniciais em maiúsculo.

Exemplo: Silmara Rodrigues

Último Sobrenome: digite o último sobrenome do autor, somente as iniciais em maiúsculo.

Exemplo: Santos.

Para sobrenomes compostos (grau de parentesco, lugar, outros):

Exemplo: Fernando Fernandes Júnior (Fernando = nome ; Fernandes Júnior = sobrenome)
João Leite Ferreira Filho (João Leite = nome; Ferreira Filho = sobrenome)
José Ricardo do Espírito Santo (José Ricardo do = nome; Espírito Santo = sobrenome)

Título do trabalho: digite o título do trabalho tal como aparece no documento. Apenas a letra inicial em maiúscula, com exceção para nomes próprios.

Exemplos: A importância da música no processo de alfabetização entre a coxia e a moldura

Subtítulo do trabalho: digite o subtítulo do trabalho (quando houver), tal como aparece no documento, todo em letra minúscula (exceção dos nomes próprios);

Exemplos: revisando materiais didáticos: o diálogo entre o teatro e a pintura na obra do artista Raul Cruz

Tipo do Trabalho: Selecione o grau obtido conforme o trabalho produzido. Selecione dissertação quando for concluído o mestrado, monografia para cursos de especialização *latu sensu*, trabalho de conclusão de curso para graduação.

Dados para ficha catalográfica

Selecione a modalidade do curso

- Graduação
- Especialização
- Mestrado

Dados para ficha catalográfica

ATENÇÃO: somente a primeira letra em maiúsculo no título, nomes e sobrenomes.

Nome*

Nome

Sobrenome*

Sobrenome

Título do Trabalho*

Título do Trabalho

Curso*

Nome do Orientador*

Nome do Orientador

Sobrenome do Orientador*

Sobrenome do Orientador

Nome do Coorientador

Nome do Coorientador

Sobrenome do Coorientador

Sobrenome do Coorientador

ATENÇÃO: somente a primeira letra em maiúsculo no título, nomes e sobrenomes.

Nome*

Nome

Sobrenome*

Sobrenome

Título do Trabalho*

Título do Trabalho

Curso*

Apucarana/Administração/Bacharelado/Manhã
Apucarana/Administração/Bacharelado/Noite
Apucarana/Ciência da Computação/Bacharelado/Integral
Apucarana/Ciências Contábeis/Bacharelado/Manhã
Apucarana/Ciências Contábeis/Bacharelado/Noite
Apucarana/Ciências Econômicas/Bacharelado/Noite
Apucarana/Letras - Português/Licenciatura/Noite
Apucarana/Letras - Espanhol/Licenciatura/Noite
Apucarana/Letras - Inglês/Licenciatura/Noite
Apucarana/Matemática/Licenciatura/Noite
Apucarana/Pedagogia/Licenciatura/Noite
Apucarana/Secretariado Exec. Trilingue/Bacharelado/Noite
Apucarana/Serviço Social/Bacharelado/Noite

Ano*

Ano

Número de Páginas*

Número de Páginas

Cidade*

Apucarana

Possui ilustração?*

Não

Assuntos (Mínimo 1 e Máximo 5)*

Assunto 1

Assunto 2

Assunto 3

Assunto 4

Assunto 5

Enviar

Limpar

Voltar

Curso: selecione o Centro/Campus ao qual se refere o seu Programa de Pós-Graduação, curso de especialização ou curso de graduação.

Exemplo: Apucarana/Administração/Bacharelado/Manhã

Programa (Stricto Sensu): selecione o nome do Programa de Pós-Graduação Stricto Sensu, ao qual pertence seu trabalho. Neste item estão relacionados os nomes dos programas de mestrado.

Exemplo: Mestrado Profissional em Educação Inclusiva

Especialização (Lato Sensu): selecione o nome do Curso de Pós-Graduação Lato Sensu, ao qual pertence seu trabalho. Neste item estão relacionados os nomes dos cursos de especialização/residência.

Exemplo: Especialização em Gestão Estratégica de Negócios

Curso: selecione o nome do Curso de Graduação, ao qual pertence seu trabalho. Neste item estão relacionados os nomes dos cursos de graduação.

Exemplo: União da Vitória/Pedagogia/Licenciatura/Tarde

ATENÇÃO: somente a primeira letra em maiúsculo no título, nomes e sobrenomes.

Nome*	Sobrenome*
<input type="text" value="Nome"/>	<input type="text" value="Sobrenome"/>

Título do Trabalho*

Curso*

- Apucarana/Administração/Bacharelado/Manhã
- Apucarana/Administração/Bacharelado/Noite
- Apucarana/Ciência da Computação/Bacharelado/Integral
- Apucarana/Ciências Contábeis/Bacharelado/Manhã
- Apucarana/Ciências Contábeis/Bacharelado/Noite
- Apucarana/Ciências Econômicas/Bacharelado/Noite
- Apucarana/Letras - Português/Licenciatura/Noite
- Apucarana/Letras - Espanhol/Licenciatura/Noite
- Apucarana/Letras - Inglês/Licenciatura/Noite
- Apucarana/Matemática/Licenciatura/Noite
- Apucarana/Pedagogia/Licenciatura/Noite
- Apucarana/Secretariado Exec. Trilingue/Bacharelado/Noite
- Apucarana/Serviço Social/Bacharelado/Noite
- Apucarana/Turismo e Marketing/Bacharelado/Noite

Nome do orientador(a): digite o nome e nome intermediário (se houver), somente as iniciais em maiúsculo.

Exemplo: Carlos Alberto

Sobrenome do orientador(a): digite o último sobrenome do orientador, somente as iniciais em maiúsculo.

Exemplo: Assis

Nome do coorientador(a): digite o nome e nome intermediário (se houver), somente as iniciais em maiúsculo.

Exemplo: Valeria Rosseto

Sobrenome do coorientador(a): digite o último sobrenome do coorientador, somente as iniciais em maiúsculo.

Exemplo: Nunes

Cidade: selecione a caixa de texto

Exemplo: Curitiba

Ano: digite o ano da defesa do seu trabalho.

Exemplo: 2018

Nº de páginas: digite o total de folhas do seu trabalho.

Exemplo: 135

Possui ilustração?: selecione a caixa de texto com uma das opções (sim) ou (não)

Assuntos (min. 1, max. 4): digite as palavras ou expressões que representam o conteúdo do seu trabalho. Evite termos redundantes ou repetitivos. É obrigatório registrar no mínimo um assunto e no máximo 4.

Exemplo: Geografia
Urbanização
Espaço geográfico

Ano* **Número de Páginas***

Cidade*

Possui ilustração?*

Assuntos (Mínimo 1 e Máximo 5)*

Clique em “Enviar” e abrirá uma aba com a ficha nos padrões estabelecidos.


Ficha catalográfica elaborada pelo Sistema de Bibliotecas da UNESPAR e Núcleo de Tecnologia de Informação da UNESPAR, com Créditos para o ICMC/USP e dados fornecidos pelo(a) autor(a).

Silva, Silvana Valério da
 A importância da música no processo de alfabetização: revisando materiais didáticos / Silvana Valério da Silva. -- Curitiba-PR, 2015. 97 f. : il.

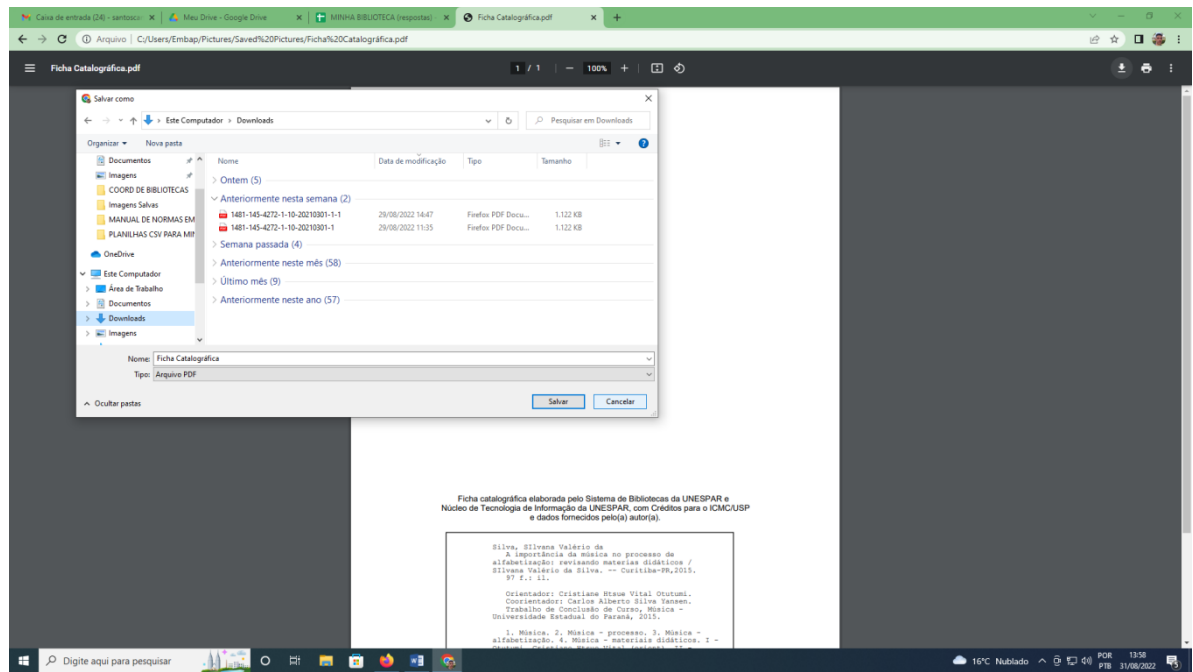
Orientador: Cristiane Htsue Vital Otutumi.
 Coorientador: Carlos Alberto Silva Yansen.
 Trabalho de Conclusão de Curso, Música - Universidade Estadual do Paraná, 2015.

1. Música. 2. Música - processo. 3. Música - alfabetização. 4. Música - materiais didáticos. I - Otutumi, Cristiane Htsue Vital (orient). II - Yansen, Carlos Alberto Silva (coorient). III - Título.

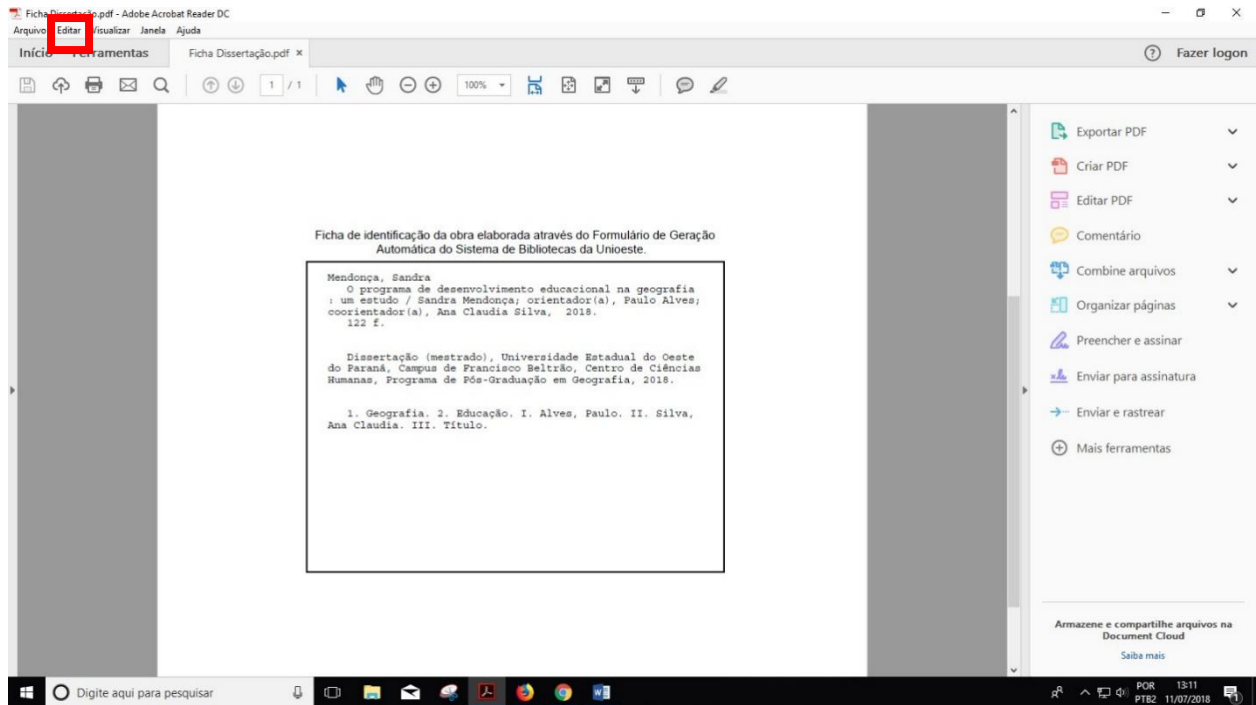
A ficha fica disponível para *download* e/ou impressão



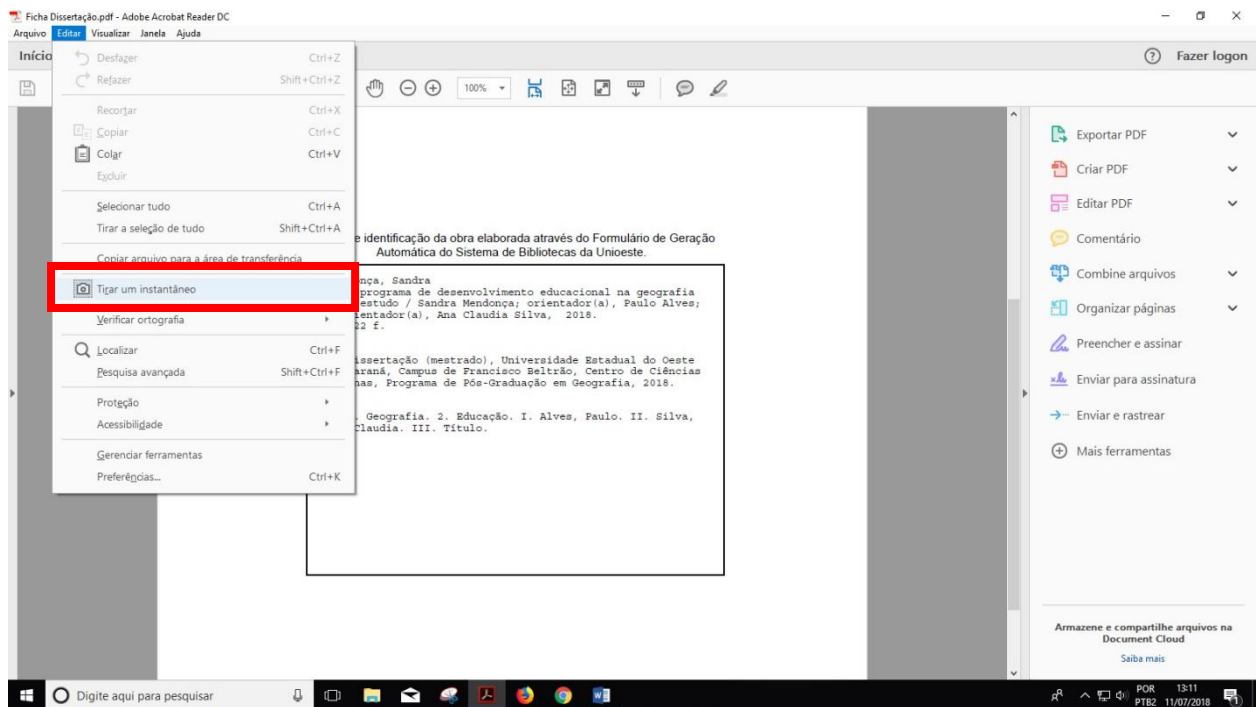
Ao optar por *download* salve a ficha no local desejado.



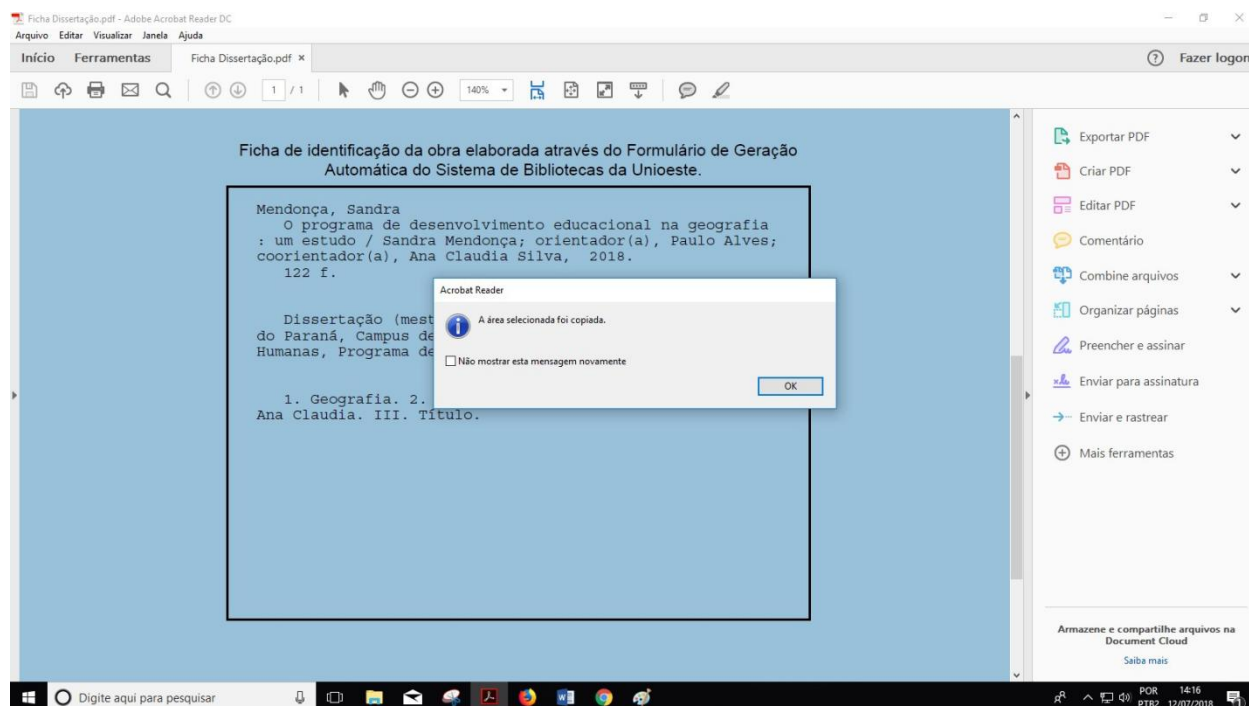
Como inserir a Ficha no TCC, Dissertação ou Tese
Abra o arquivo da ficha salvo em PDF e ajuste sua visualização, clique em “Editar”.



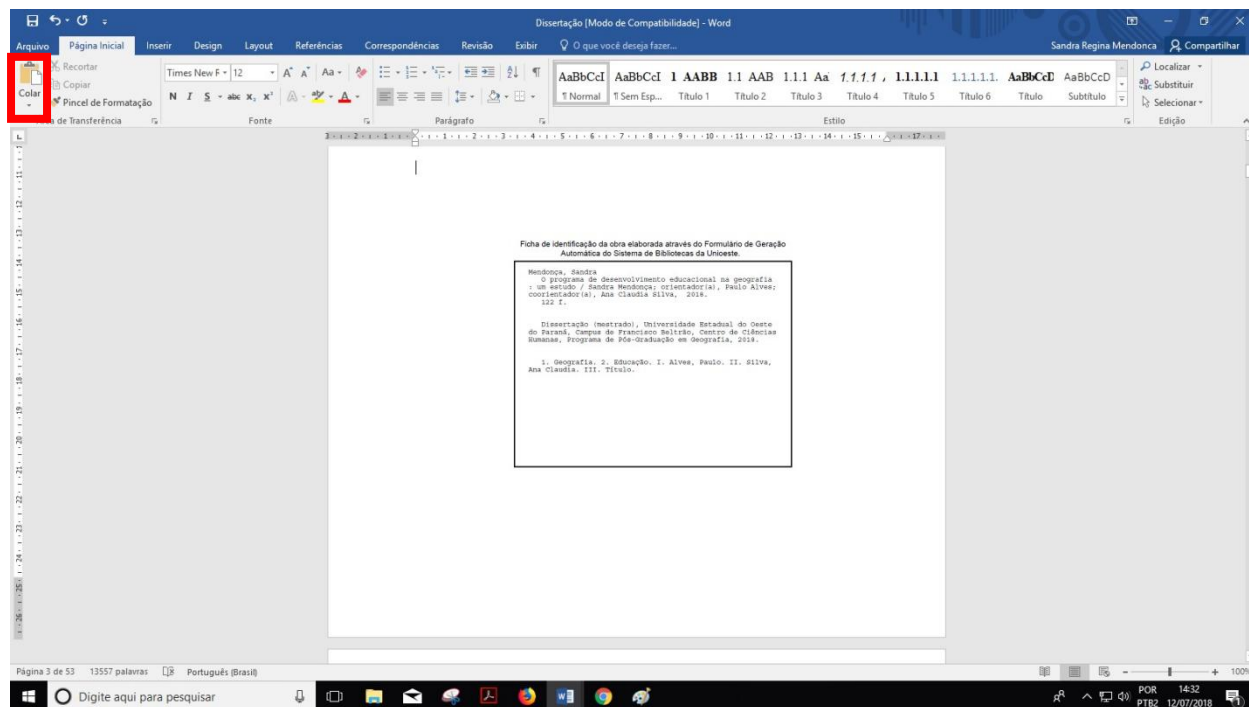
Após clique em “Tirar um instantâneo”



Clique em qualquer parte e abrirá uma caixa com a informação “A área seleccionada foi copiada”.



Abra o arquivo d TCC, Dissertação ou Tese, na página após a folha de rosto, clique em “Colar” e alinhe a imagem, deixando-a centralizada.



REFERÊNCIAS

CRISTIANINI, Gláucia Maria Saia; MORAES, Juliana de Souza; CASTRO, Maria Alice Soares de. Sistema parageração automática de ficha catalográfica para teses e dissertações: mais autonomia para o usuário. *In*: SEMINÁRIO NACIONAL DE BIBLIOTECAS UNIVERSITÁRIAS, 17., 2010, Rio de Janeiro. Anais. 2010.

Disponível em:

https://www.gapcongressos.com.br/eventos/z0070/trabalhos/final_293.pdf. Acesso em: 12 de junho de 2017.

Universidade de São Paulo. Instituto de Ciências Matemáticas e de Computação. Biblioteca Prof. Achille Bassi. Elaboração da ficha catalográfica para teses e dissertações: tutorial. São Carlos: USP, 2011.

Universidade Federal de Santa Catarina. Biblioteca Universitária. Diretrizes para Elaboração da Ficha de Identificação da Obra. Disponível em:

<<http://portal.bu.ufsc.br/servicos/ficha-de-identificacao-da-obra/>>. Acesso em: 20 de fevereiro de 2018.

Universidade Estadual de Londrina. Sistemas de Bibliotecas da UEL. Instruções para o preenchimento do formulário que vai gerar a ficha catalográfica. Disponível em:

<<http://www.uel.br/bc/ficha/>>. Acesso em: 07 de fevereiro de 2018.

* CRÉDITOS

O Sistema de Geração Automática de Ficha Catalográfica foi desenvolvido pelo Instituto de Ciências Matemáticas e de Computação da Universidade de São Paulo e gentilmente cedido para a Universidade Estadual do Paraná – UNESPAR. As adaptações foram realizadas pelo Núcleo de Tecnologia da Informação - NTI em conjunto com a(o)s bibliotecária(o)s do Sistema de Bibliotecas da Unespar.